

Placa Pladur® N

TERMINACIÓN NORMAL



DESCRIPCIÓN

Placa de yeso laminado. Está formada por un **alma de yeso 100%** natural recubierta en sus dos caras por una lámina de celulosa especial.

CAMPO DE APLICACIÓN

La placa PLADUR® N(*) se emplea para la construcción en seco de sistemas de albañilería interior que no requieren prestaciones especiales: tabiques y particiones, techos continuos (fijos y suspendidos), trasdosados (directos y autoportantes) o elementos decorativos.

Está indicada para su uso con estructuras metálicas PLADUR® o estructuras de madera(**).

No es apta para zonas de humedad permanente ni tabiques que tengan conducciones de agua en su interior.

(*) Las placas Pladur® N de 6,5 y 9,5 mm de espesor están indicadas únicamente para unidades laminadas de decoración sin carácter resistente y por tanto no están indicadas para unidades verticales u horizontales formados por una sola placa, sea cual sea la modulación de su estructura portante. En caso de unidades o elementos decorativos normales o curvos el mínimo de placas a utilizar por cada cara del tabique son dos. Cuando sean aplicables las especificaciones de los documentos básicos del Código Técnico, tampoco la placa Pladur® N de 12,5 mm estará indicada para unidades verticales formados por una sola placa.

(**) No disponibles ensayos con estructuras de madera.

DIMENSIONES (MM)




ESPESOR	LARGO x ANCHO
6,5	3000 x 1200
9,5	3000x1200 / 2500x1200 / 1200x600
12,5	3200x1200 / 3000x1200 / 2800x1200 / 2700x1200 / 2600x1200 / 1500x1200 / 2400x1200 / 2000x1200 / 2500x600 / 1250x600 / 2000x800
15	3000x1200 / 2800x1200 / 2700x1200 / 2600x1200 / 2500x1200 / 2400x1200 / 2000x1200 / 2000x800
18	3000x1200 / 2800x1200 / 2500x1200

TOLERANCIAS (SEGÚN EN-520)

- **Longitud:** +0 / -5 mm
- **Anchura:** +0 / -4 mm
- **Espesor:** ±0,4 mm

(*) Las tolerancias de la placa de espesor 6,5 mm son de +4/-2,5 mm en su longitud y +2/-3 mm en su anchura.

DATOS TÉCNICOS DEL PRODUCTO

Propiedad	Valores				
Color	Cara - Gris claro Dorso - Marrón (kraft)				
Borde longitudinal	BA (afinado)				
Borde transversal	BCT (cortado)				
Espesor (mm)	6,5***	9,5	12,5	15***	18
Peso (kg/m ²) aprox.	5,8	7,8	8,7	10,8	13,5
Resistencia a la flexión (N)	Longitudinal				
	≥280	≥400	>600	>750	>1000
Conductividad térmica (λ) (W/mK)	Transversal				
	≥110	≥170	≥210	>260	>400
Resistencia térmica (m ² K/W)	≤0,25	≤0,25	≤0,25	≤0,25	≤0,25
Dilatación lineal (m/m °C)	15x10 ⁻⁶	15x10 ⁻⁶	15x10 ⁻⁶	15x10 ⁻⁶	15x10 ⁻⁶
Radio mínimo de curvatura (mm)	600	1000	1500	-	-
Dureza superficial (huella) (mm)	Ø≤20	Ø≤20	Ø≤20	Ø≤20	Ø≤20
Permeabilidad al vapor de agua (factor de resistencia)	10	10	10	10	10
Reacción al fuego	A2-s1, d0				
Normativa aplicable / certificaciones	EN-520				
	  				
Clasificación (según EN-520)	A				

PRESENTACIÓN

Marcado de placa y palet

- **Borde afinado:** Logo PLADUR®, tipo de placa, tipo de borde y sellos de calidad.
- **Canto:** Código EAN, tipo de placa, dimensiones y tipo de borde.
- **Dorso:** PLADUR®, denominación de placa, Placa Yeso Laminado, tipo de placa según EN-520, espesores, UNE EN 520, tipo de borde, reacción al fuego, made in Spain y fecha fabricación.
- **Palet:** PLADUR®, denominación de placa, dimensiones, tipo de borde y sellos de calidad

EMBALAJE

ESPESOR	UDS / LOTE	OTROS
6,5	66	Los lotes apoyan sobre calas de lino. La cantidad de calas varía según el espesor y las dimensiones de las placas.
9,5	66	
12,5 (ancho 1200 mm)	42 o 50 ⁽¹⁾	
12,5 (ancho 800 mm)	48	
12,5 (ancho 600 mm)	96	
15	36 o 42 ⁽²⁾	
18	28	

INSTALACIÓN

Se debe respetar en todo momento la normativa vigente aplicable en el territorio en el que se realice la instalación. Atendemos a las consultas sobre instalación y ofrecemos soporte técnico a través de nuestra dirección de correo electrónico consultas@pladur.com

ACABADOS Y DECORACIÓN

La placa PLADUR® N está indicada para ser acabada con la gama de pastas y cintas para juntas PLADUR®. No se debe pintar la superficie antes de realizar el tratamiento de juntas. Asimismo las pequeñas reparaciones de daños menores que se efectúen sobre ella deben realizarse con la pasta de agarre PLADUR®.

Es necesario aplicar una imprimación y dejar secar antes de pintar, texturizar o empapelar, de forma que se iguale la capacidad de absorción de la placa y la pasta. Se deben seguir cuidadosamente las instrucciones del fabricante para su aplicación.

Es recomendable ejecutar los trabajos de decoración con la mayor premura desde que se terminan los procesos de acabado (tratamiento de juntas y tornillos) para evitar la aparición de oxidaciones en la superficie de la placa. Aplicar una imprimación en toda la superficie de la placa previene estas apariciones.

Una adecuada ventilación del recinto que favorezca la circulación de aire minimiza la aparición de los problemas ocasionados por la humedad.

En caso de altos niveles de humedad ambiental podría ser necesario el uso de deshumidificadores.

Se deben seguir cuidadosamente las instrucciones del fabricante del material que se emplee como decoración.

PRECAUCIONES

Únicamente mediante el uso combinado de los productos originales PLADUR® (placa, perfiles, pastas, tornillos y accesorios) garantizamos el cumplimiento de los resultados obtenidos en nuestros ensayos o predicciones y que ofrecemos en nuestra documentación técnica.

Las placas instaladas y no decoradas no deben exponerse a la luz solar durante tiempos prolongados. El uso de una imprimación específica para placa de yeso laminado minimiza la aparición de oxidaciones en la superficie de las placas bajo estas circunstancias.

Se debe mantener el recinto correctamente ventilado y evitar condensaciones que puedan dañar las placas.

Para obtener información detallada sobre su seguridad, consulte la ficha de datos de seguridad del producto.

ALMACENAJE Y MANIPULACIÓN

Apilar las placas siempre en horizontal, sobre una superficie plana y seca, al resguardo de la luz solar y la lluvia en un lugar de no intemperie.

Los palets se apilarán formando pilas estables y perfectamente verticales.

Para el montaje de las placas se recomienda manipularlas verticalmente (sentido transversal), con cuidado de no golpearlas con ningún otro objeto y provocar daños.

Las placas nunca se deben arrastrar entre sí, se deben manipular levantándolas como si hojas de libro se tratase.

Se deben transportar entre dos personas y de canto. Nunca se debe realizar esta operación con las placas en posición horizontal.

No se recomienda la manipulación por un único individuo de productos o conjunto de productos que superen individual o simultáneamente los 25 kg

En caso de superarlo se recomienda una manipulación colectiva o mediante la ayuda de elementos mecánicos.

Cuando las placas sean transportadas por carretillas elevadoras, las uñas de la carretilla deberán estar abiertas al máximo.

Las placas pueden cortarse con una sierra o de forma manual, cortando la capa exterior con un elemento de filo cortante (cutter) y doblándolas sobre dicho corte.

Las placas deben cortarse utilizando guantes de protección mecánica según UNE-EN 420 y UNE-EN 388, en locales bien ventilados o con medidas de extracción de aire adecuadas al tipo de corte realizado.

El presente documento describe las características de los materiales Pladur® sus recomendaciones de montaje, actualizadas a la fecha de edición. Estos datos pueden variar en función de los cambios de diseño de los productos y normativas vigentes. Estas características no deben ser transferidas a otros productos y sistemas fuera de la gama Pladur®. La información comprendida en esta ficha se basa en nuestro conocimiento y experiencia actuales, pero no implica una garantía de las propiedades del producto de carácter legal o contractual. La información facilitada se considera exacta y fiable, no obstante, no exime de comprobar, en el marco de su responsabilidad, si los productos son adecuados para la aplicación prevista. El usuario no debe asumir que las indicaciones de almacenaje y manipulación son completas o exhaustivas, pudiendo otras resultar de aplicación. Datos válidos salvo error tipográfico o de transcripción. Quedan reservados todos los derechos, incluida la incorporación de mejoras y modificaciones. Pladur® es una marca registrada de PLADUR GYPSUM S.A.U.

Servicio de Atención al Cliente
+34 91 088 00 89
consultas@pladur.com

 pladur.com
corporativo.pladur.com



ER-735/1997